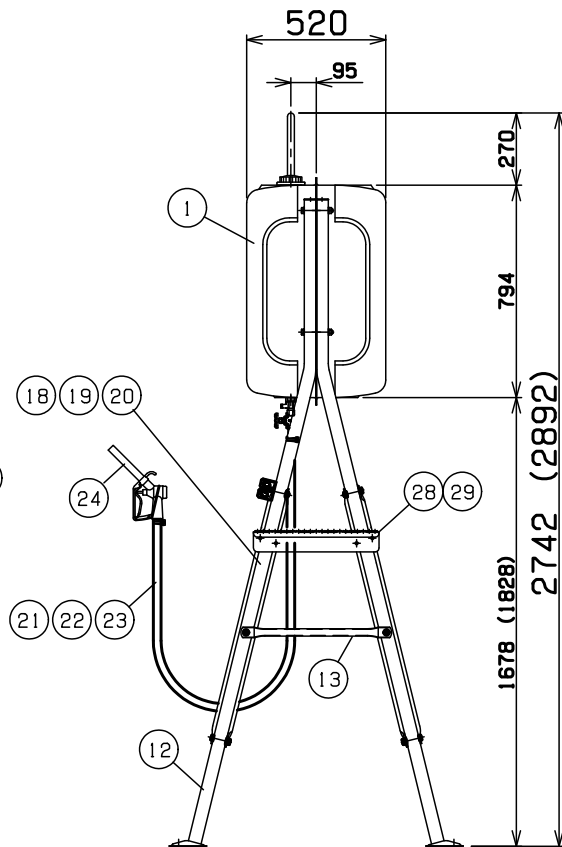
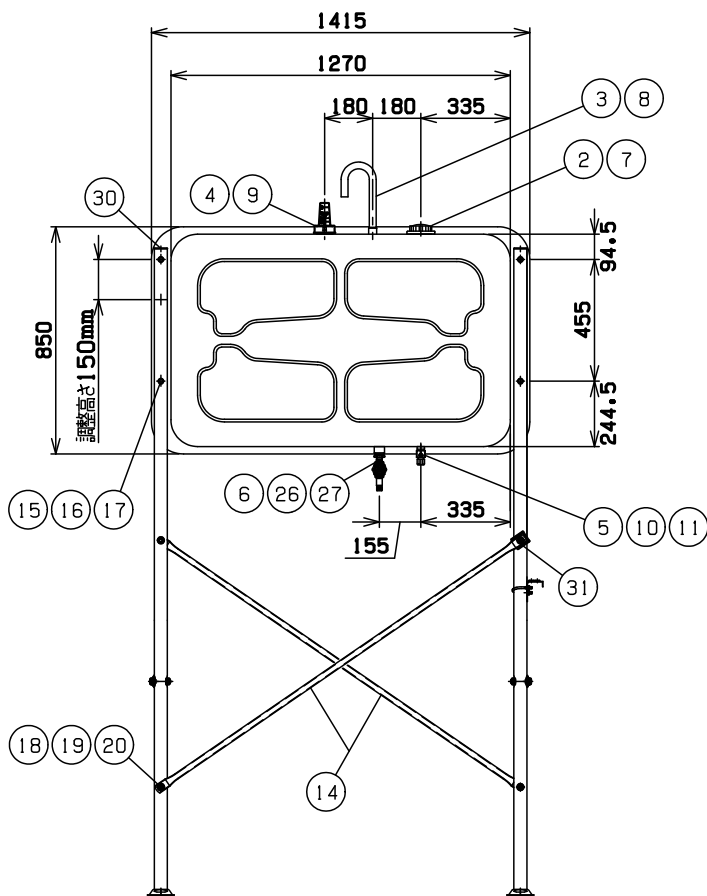
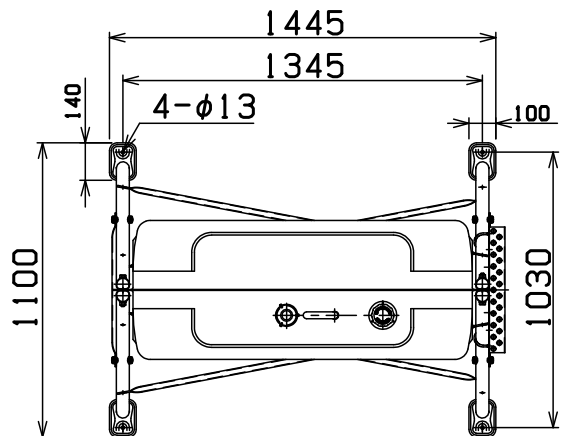


容積496L

容量446L

記事：本図のノズル部はピストルノズル仕様（吐出量=約43リットル毎分）になっています。



31	ガンホルダー	ZAM	1	t2.0溶融メッキ
30	脚キャップ	PE	4	φ48.6 ポリエチレン
29	Uボルト		2	M8-40A、クロメート
28	脚ステップ	ZAM	1	t2.0 ZAM鋼板
27	ゲートバルブ	YBsC3	1	Rc1-TOYO
26	面ネジニップル	SGP25A	1	R1XR1
25				
24	ピストルノズル	Assy	1	ノズル内径φ23 ホース接続口φ27.5
23	ホースバンド	SS400	2	φ38 ユニクロメッキ
22	ホースニップル	SGP	1	R1 クロメートメッキ
21	耐油ゴムホース	耐油ゴム	1	25-2B/3.0m
20	平座金	SS400	24	M10 クロメートメッキ
19	六角ナット	SS400	12	M10 クロメートメッキ
18	六角ボルト	SS400	12	M10x65 クロメートメッキ
17	平座金	SS400	8	M12 クロメートメッキ
16	六角ナット	SS400	4	M12 クロメートメッキ
15	六角ボルト	SS400	4	M12x115 クロメートメッキ
14	プレース	STK	4	φ21.7x1.9
13	横サン	STK	2	φ27.2x1.9
12	パイプ脚	STK	4	φ48.6x1.9溶融亜鉛メッキ
11	キャップ	C3604 ^B	1	Rc1/2
10	水抜きジョイント	Assy	1	Rc3/4XR1/2
9	油量計	Assy	1	フロートアーム式HT-G用
8	エア抜きパイプ	STKM	1	PC3/4N=18 防虫網
7	給油口キャップ	PC	1	G2 1/2 ポリカーボネート
6	送油口ソケット	STPG	1	Rc1' クロメートメッキ
5	送油口ニップル	SGP20A	1	R3/4 クロメートメッキ
4	油量計ソケット	STK	1	φ60.5 クロメートメッキ
3	エア抜きソケット	STKM ^{1/2} _B	1	PC3/4 N=18 クロメートメッキ
2	給油口ニップル	SGP65A	1	G2 1/2 クロメートメッキ
1	缶体	SGHC	1	t2.0溶融亜鉛メッキ

番号	品名	材質	個数	記事
図名	HT-GL-KC型(軽油用)			図番 HT-SN110
尺度	製図 岡田	検図 木下	単位 mm	日付 2009.9.30
表面処理	静電焼付粉体塗装			株式会社 赤クワイ