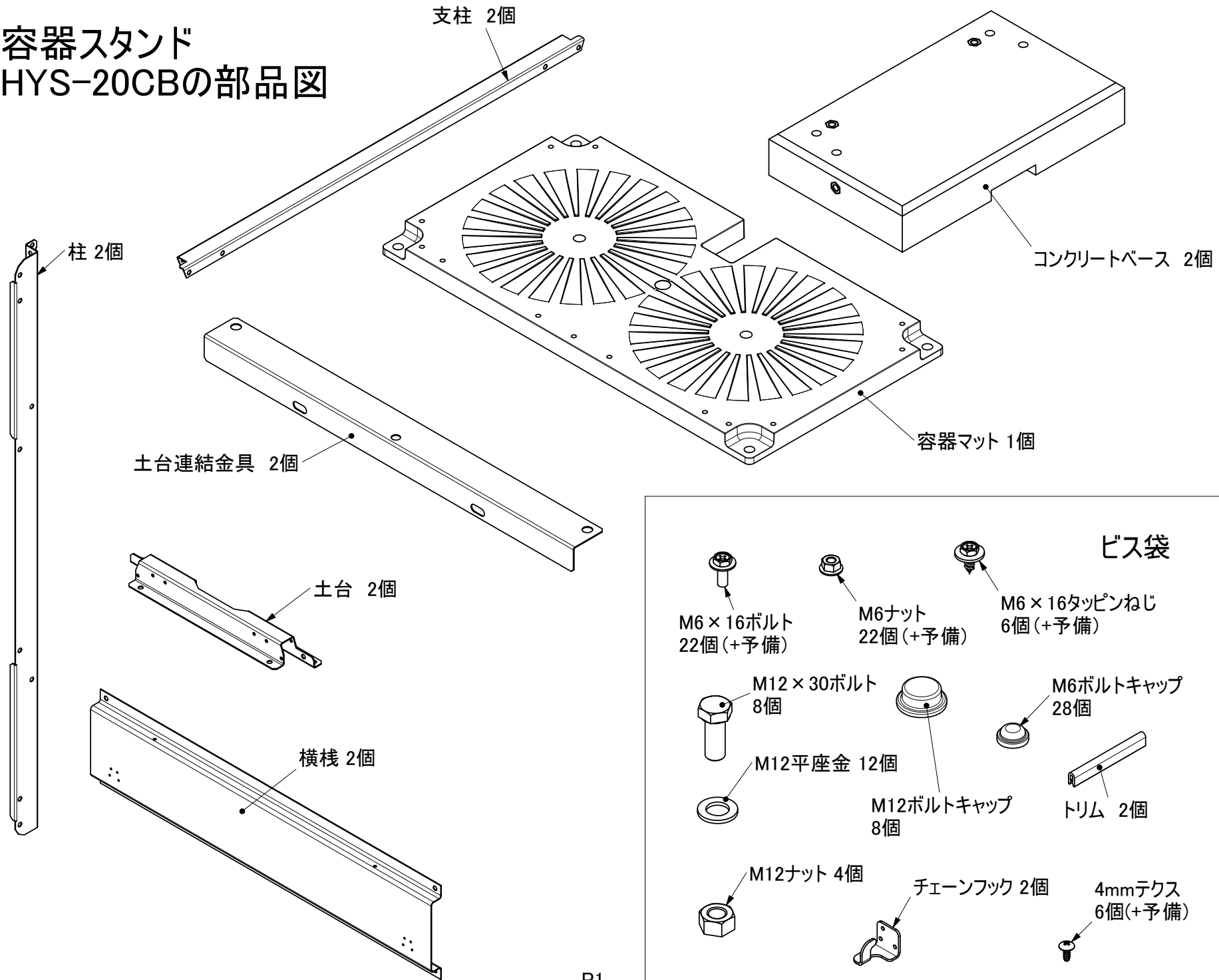
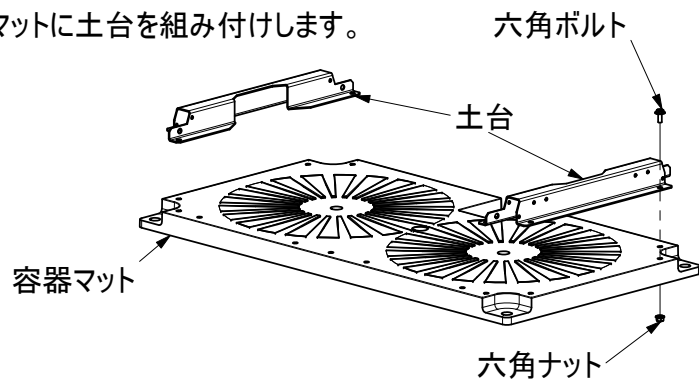


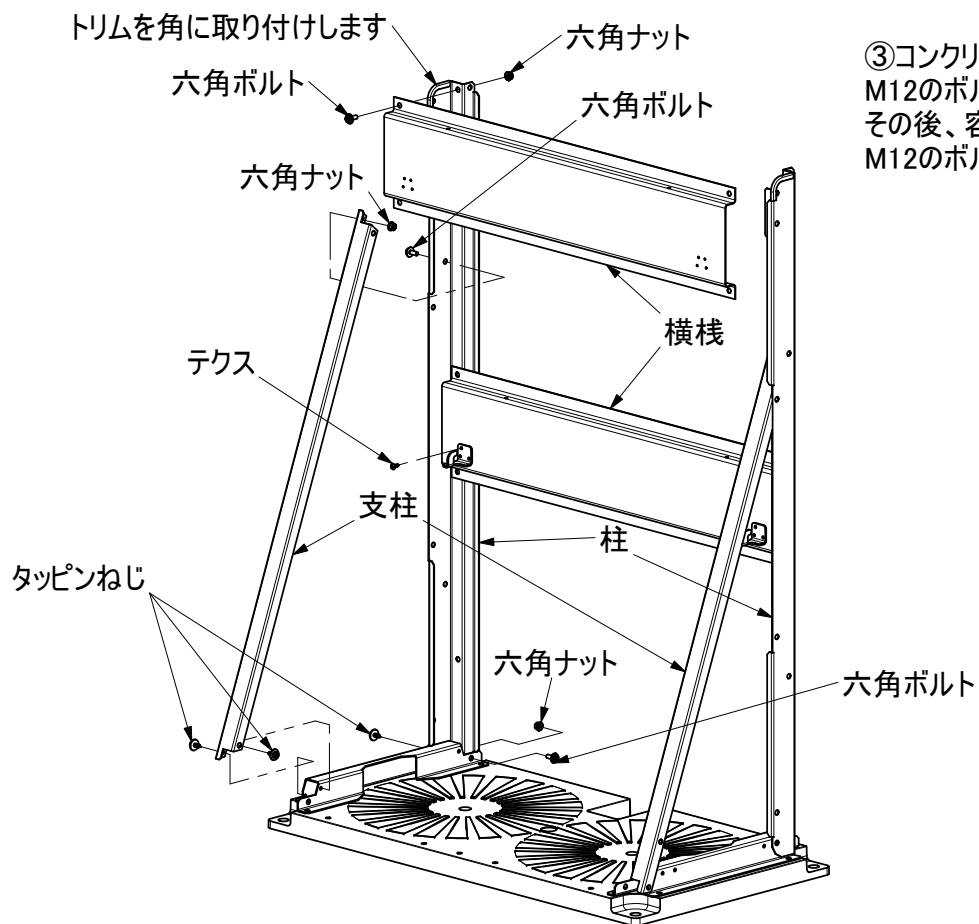
容器スタンド HYS-20CBの部品図



① 容器マットに土台を組み付けします。



② 図のように支柱と柱を組み付けし、横棧とチェーンフックを付けます。
その後、ケガ防止の為、トリムを付けます。



容器スタンド HYS-20CBの組立説明書

2023.9.19改訂版

③ コンクリートベースを2個並べ、土台連結金具をM12のボルトで、それに取付します。
その後、容器スタンド本体をベースの上に載せ、M12のボルト・ナットで固定します。



株式会社 **ホクエイ**

本社 〒001-0040 札幌市北区北40条西4丁目1-1 ASABULAND1F ☎(代)011)792-6816
 関東営業所 〒337-0051 さいたま市見沼区東大宮5-3-2 山直ビル3F ☎(048)615-4900
 西日本営業所 〒567-0861 大阪府茨木市東奈良2丁目18-15-102号 ☎(072)637-5500