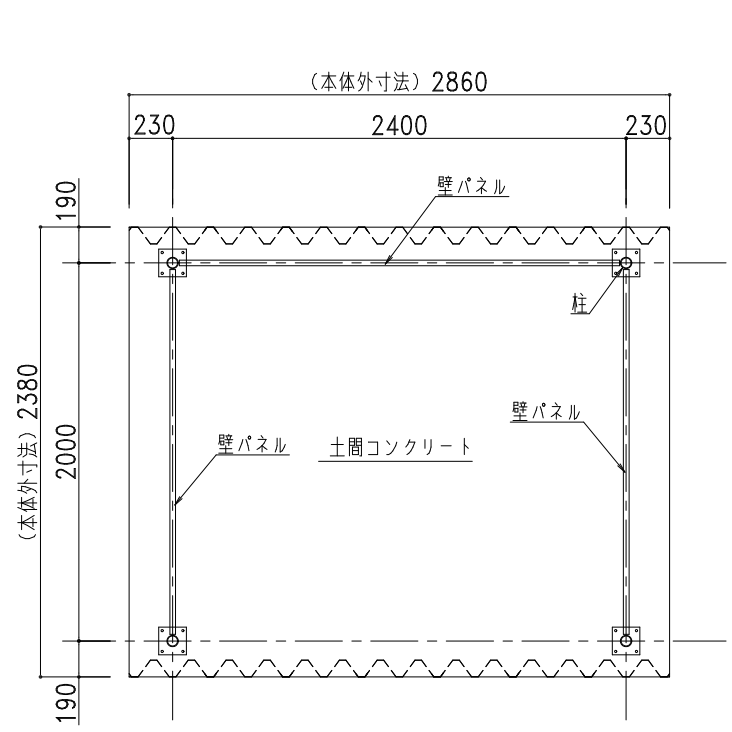


E



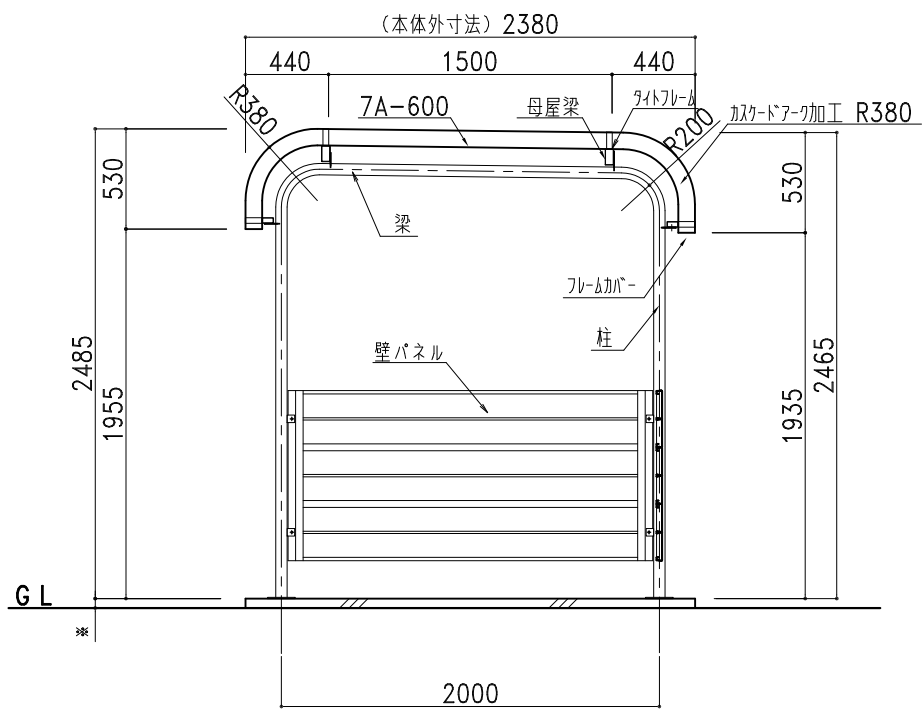
D

C

B

A

平面図



側面断面図

部 材 表	自転車置場 BS-2400WP-1 (土間コンクリート仕様)	
7A-600	2%Mg-55%Al-Zn合金めっき両面加工鋼板	t=0.8
化粧R	2%Mg-55%Al-Zn合金めっき両面加工鋼板	t=0.8
化粧板	2%Mg-55%Al-Zn合金めっき両面加工鋼板	t=0.8
柱・梁	丸パイプ 60.5φ×3.8t	ポリエステル樹脂粉末塗装
母屋梁	□-75×45×3.2	ポリエステル樹脂粉末塗装
母屋梁	□-60×30×3.2	ポリエステル樹脂粉末塗装
タイフレーム	t=2.3, W=30 亜鉛メッキ処理	ポリエステル樹脂粉末塗装
角端部キャップ	PE樹脂製	標準樹脂材 (セ-アラ)
ボルトキャップ	PE樹脂製	
フレームカバー	AES樹脂製	
エンドフレームカバー	AES樹脂製	
U字カバー	PE樹脂製	
L字カバー	PE樹脂製	

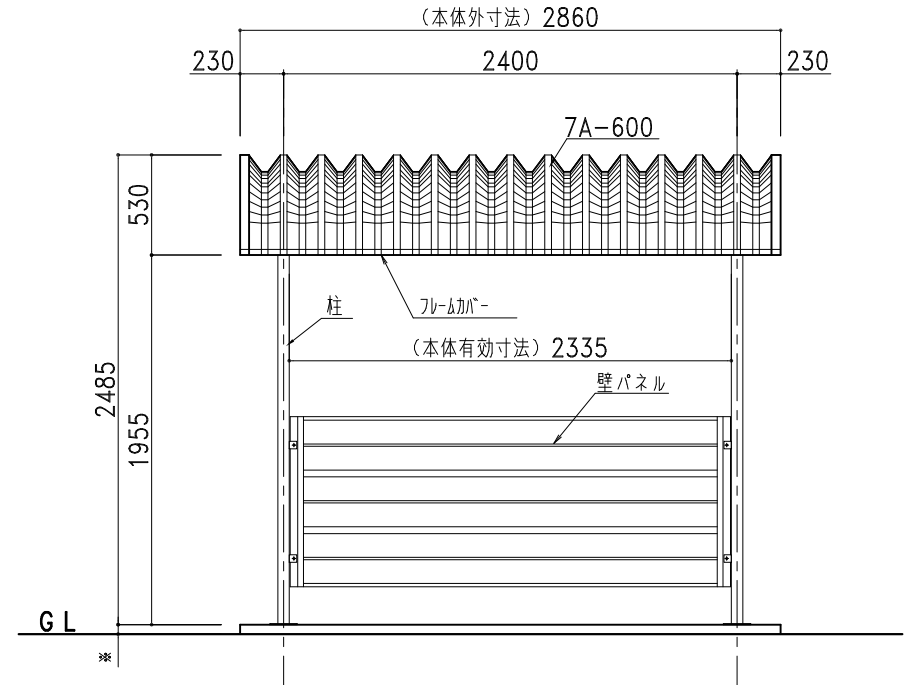
E

D

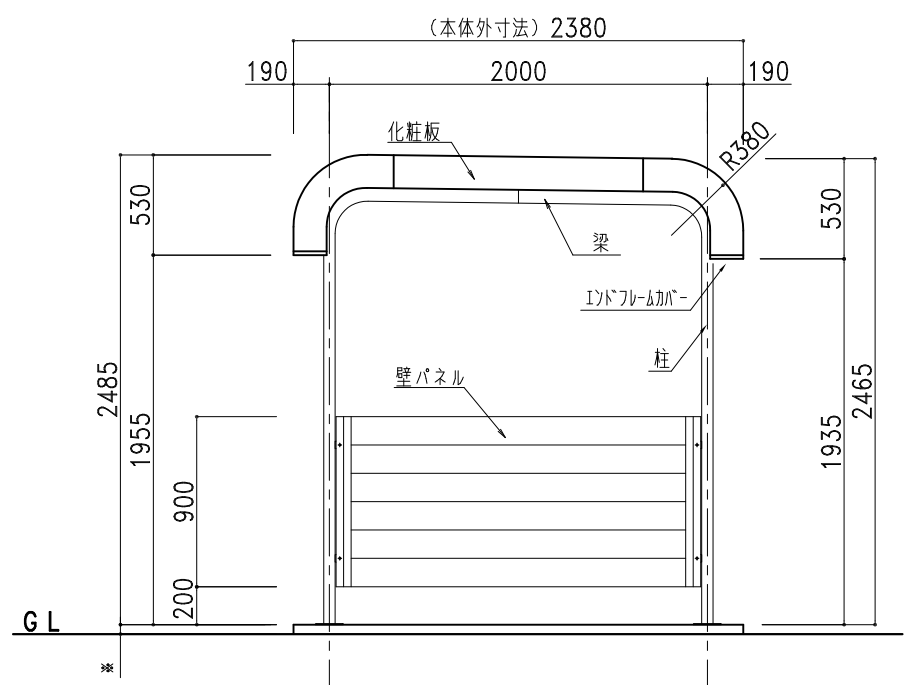
C

B

A



正面図



側面図



● カスケードガレージ ● 太陽光発電システム架台

記号	年 月 日	変 更 概 要	御承認	チェック	担 当	御受領
A						
B						
C						
D						
E						

承認	チェック
担当	製図
縮尺	1/40
	作製年月日 2025.07.01

工事名称	設計
図面名称	BS-2400WP-1 (土間コンクリート仕様)
図面番号	BS24WPstd01SD25

設 計	殿
施 工	殿