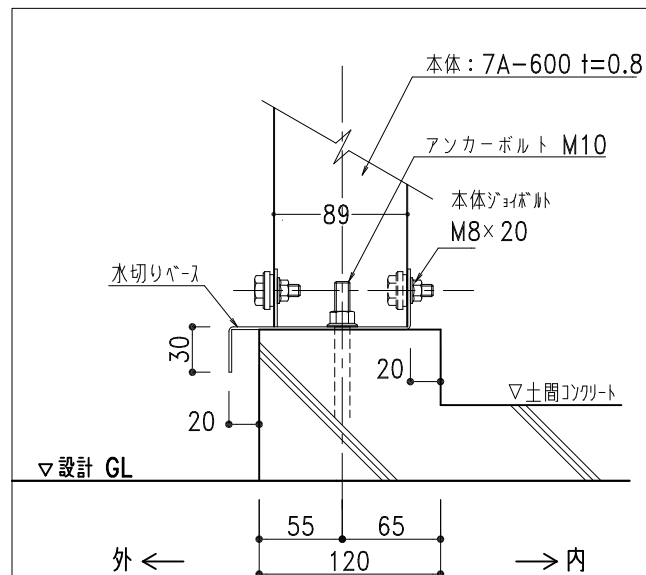
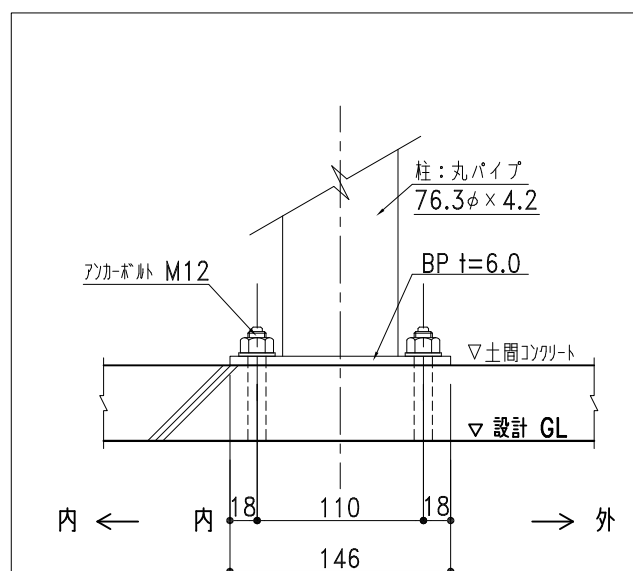


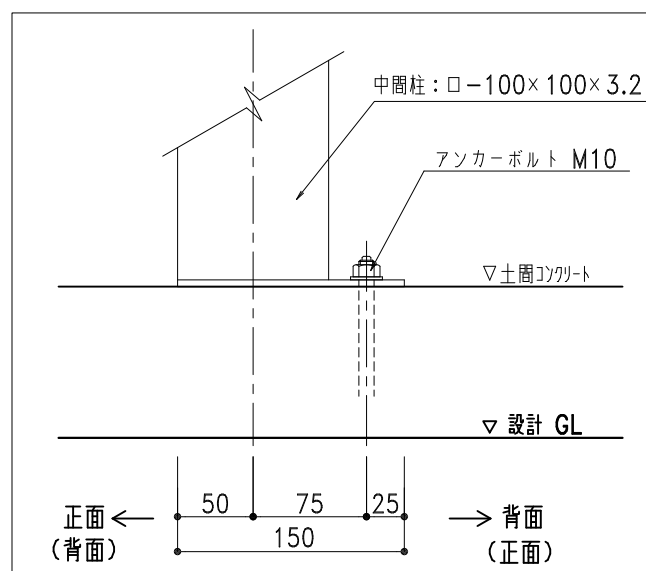
後壁納まり図 1/5



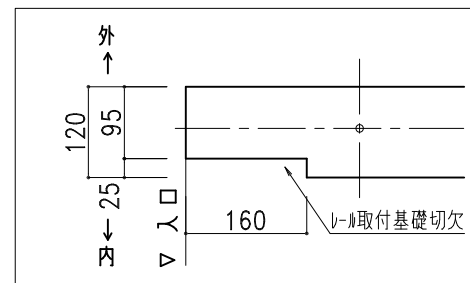
へ-入取付け図 1/5



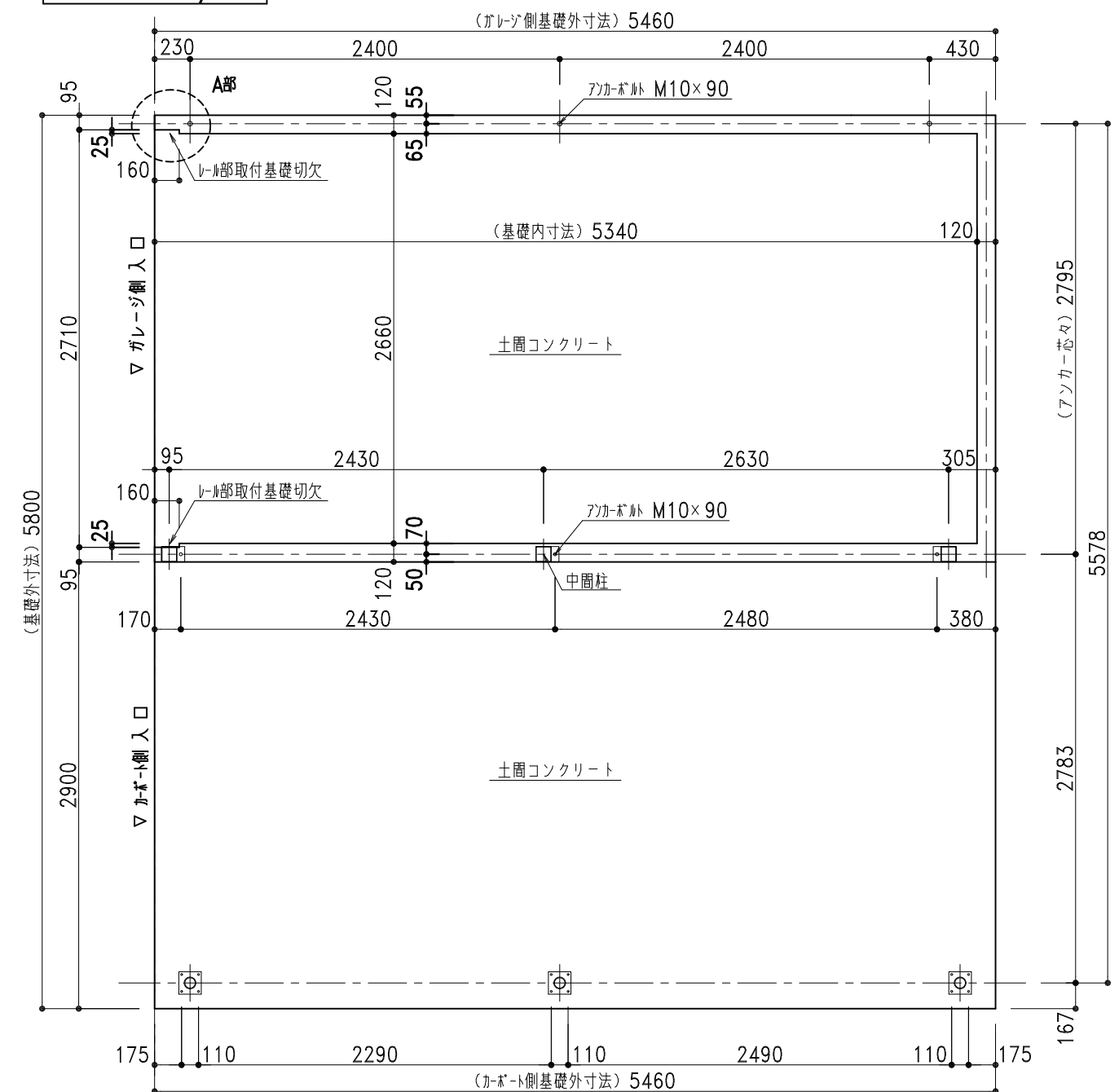
柱脚取付け図 1/5



中間柱取付け図 1/5



A部拡大図 1/10

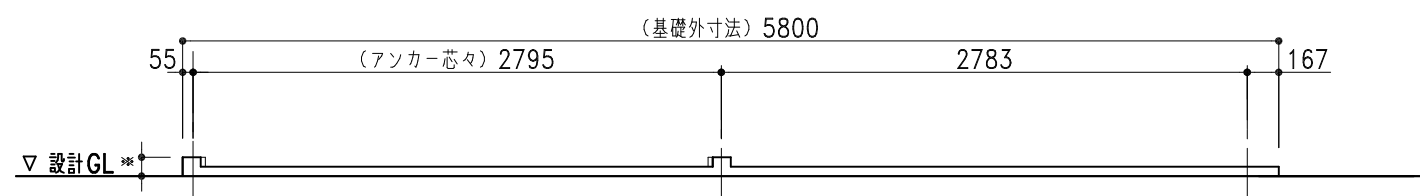


基礎伏図 1/40

※○は、アソカー位置を示します。

⚠ 注意：アソカーボルトは基礎芯ではありません。

※基礎天端には不陸が生じないように特に気を付けて水平に仕上げてください。隙間が出来たり建物が歪んだりしてしまいます。



基礎正面図 1/40



● カスケードガレージ ● 太陽光発電システム架台

| | | | | | | | | | | | | |
|----|---|---|---|---------|-----|------|----|-----|----------|------------|-------------------------------|----------------|
| 記号 | 年 | 月 | 日 | 変 更 概 要 | 御承認 | チェック | 担当 | 御受領 | 承認 | チェック | 工事名称 | 設 計 |
| A | | | | | | | | | | | | 股 |
| B | | | | | | | | | 担当 | 製図 | | 施 工 |
| C | | | | | | | | | | | 図面名称 | 股 |
| D | | | | | | | | | 縮尺 | 作製年月日 | ND-5000 (右カーポート) 布基礎土間コンクリート図 | 図面番号 |
| E | | | | | | | | | 1/40.1/5 | 2025.07.01 | | ND50Rstd09K125 |