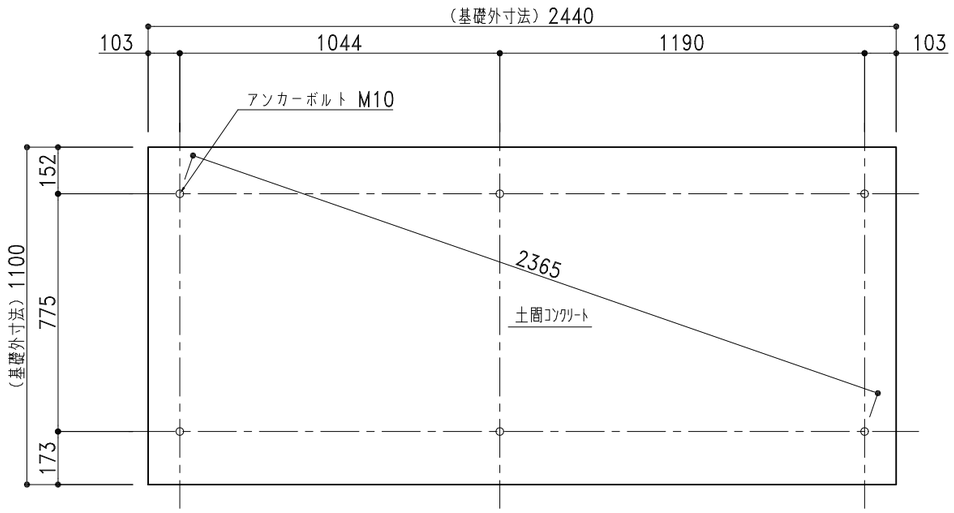


基礎伏図　1/20

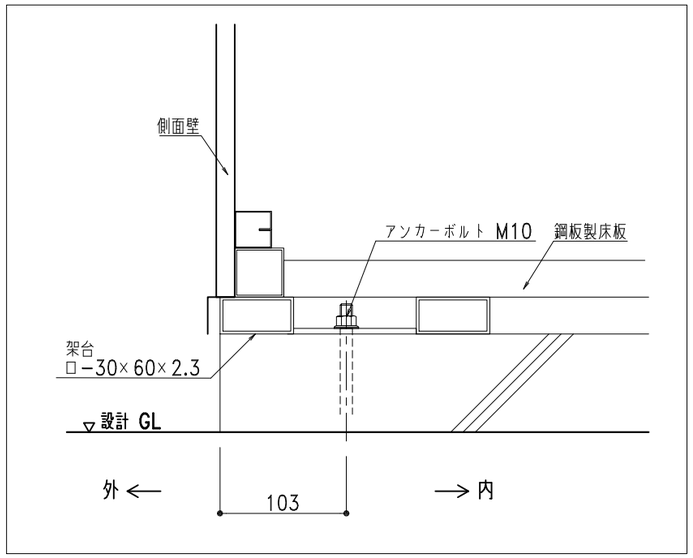


基礎納まり図　1/5

※○は、アンカー位置を示します。 ⚠注意：アンカーボルトは基礎芯ではありません。

※基礎天端には不陸が生じないよう特に気を付けて水平に仕上げてください。
隙間が出来たり建物が歪んだりしてしまいます。

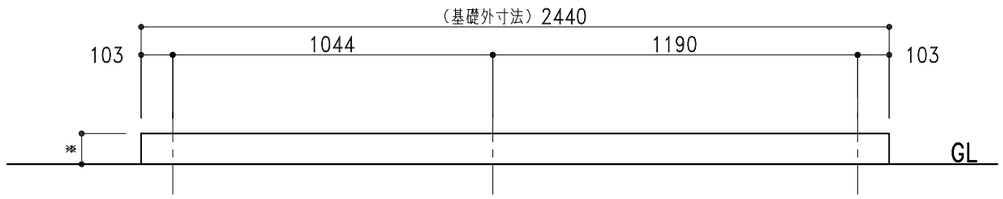


基礎正面図　1/20

基礎側面図　1/20

株式会社ホクエイ

● カスケードガレージ　● 太陽光発電システム架台

| 記号 | 年　月　日 | 変更概要 | 御承認 | チェック | 担当 |
|---|---|---|---|---|---|
| A | | | | | |
| B | | | | | |
| C | | | | | |
| D | | | | | |
| E | | | | | |

御受領

| | | | |
|---|---|---|---|
| 承認 | チェック | 工事名称 | 設計　殿 |
| 担当 | 製図 | 図面名称 TR－E2 土間コンクリート図 | 施工　殿 |
| 縮尺 1/5,1/20 | 作製年月日 2025.07.01 | | 図面番号 TRE2std01KD25 |